



FINAL

Α.Σ. Πέρα 63 - 66 Έσπερος Καλλ.

Referees: Θεοδωρόπουλος - Αναγνώστου

Each Period	1st	2nd	3rd	4th
Α.Σ. Πέρα	11	16	22	14
Έσπερος Καλλ.	12	19	23	12

End of Period	1st	2nd	3rd	4th
Α.Σ. Πέρα	11	27	49	63
Έσπερος Καλλ.	12	31	54	66



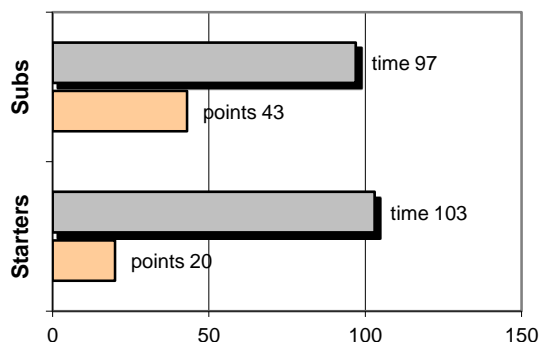
Coach: Π. Γκαναβίας - Γ. Καραπιπέρης

Α.Σ. ΠΕΡΑ

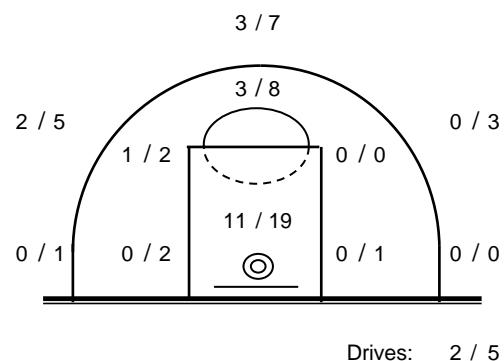
Fast Breaks 2 / 3

# Player	Time (min)	Points	Ft	2p	3p	Rebounds		As	St	Tu	Bl	Fouls		Rkg*
						de	of					Wo	Co	
4 ΒΑΡΔΑΛΟΣ ΗΛ.	37	9	5 / 8	2 / 4	0 / 5	4	2	2	5	4	0	6	3	8
5 ΑΥΓΕΡΙΝΟΣ Χρ.	0	0	0 / 0	0 / 0	0 / 0	0	0	0	0	0	0	0	0	-
6 ΔΟΡΟΒΙΤΣΑΣ Γ.	5	0	0 / 0	0 / 0	0 / 0	1	0	1	0	0	0	0	1	-
7 0	0	0	0 / 0	0 / 0	0 / 0	0	0	0	0	0	0	0	0	-
8 ΠΕΤΤΑΣ Δ.	30	9	5 / 6	2 / 5	0 / 1	4	3	1	2	3	1	5	3	12
9 ΜΠΕΛΛΗΣ Γ.	21	2	0 / 0	1 / 5	0 / 0	3	3	2	0	1	2	3	1	7
10 ΦΑΣΟΥΛΟΠΟΥΛΟΣ Ι.	20	6	0 / 0	0 / 1	2 / 5	0	0	1	1	1	0	0	1	3
11 ΛΟΥΚΑΚΗΣ Στ.	19	12	0 / 1	6 / 11	0 / 0	3	2	2	1	1	0	2	4	13
12 ΚΕΦΑΛΛΗΝΟΣ Κρ.	0	0	0 / 0	0 / 0	0 / 0	0	0	0	0	0	0	0	0	-
13 ΑΛΕΞΑΝΔΡΑΚΗΣ Χ.	35	13	2 / 2	1 / 1	3 / 4	2	0	1	1	0	0	2	3	16
14 ΜΗΤΡΟΠΟΥΛΟΣ Χρ.	10	0	0 / 0	0 / 2	0 / 1	1	1	0	0	1	0	1	2	-
15 ΠΕΤΡΟΠΟΥΛΟΣ Ν.	23	12	2 / 2	5 / 8	0 / 0	5	1	0	0	2	0	2	2	13
Team						2	0			3		0	0	
1st quarter		11	5 / 6	3 / 10	0 / 3	8	7	3	1	6	2	6	4	15
2nd quarter		16	0 / 1	5 / 9	2 / 6	6	2	2	0	3	1	4	5	15
3rd quarter		22	4 / 6	6 / 13	2 / 3	5	3	4	4	3	0	7	6	25
4th quarter		14	5 / 6	3 / 5	1 / 4	6	0	1	5	4	0	4	5	16
Final Stats	200	63	14 / 19	17 / 37	5 / 16	25	12	10	10	16	3	21	20	71
			74%	46%	31%	37								

Starters- Subs ratio



Shot Chart

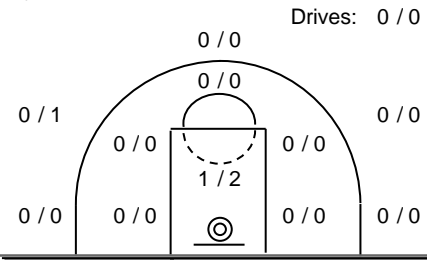


*Ranking= Points+Rebounds+Assists+Steals+Blocks-Mished Shots-Turnovers (Time Played>7min.)

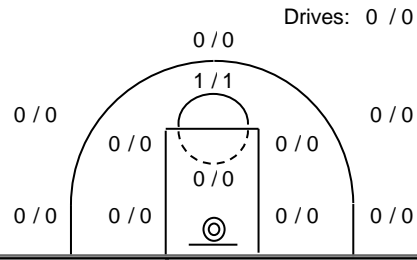
Offense Analysis:

→Πραγματοποιήθηκαν 78 επιθέσεις

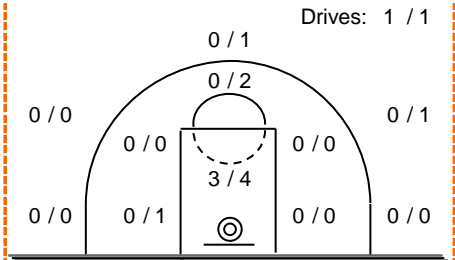
System performance:



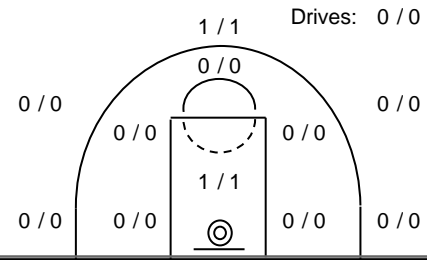
1 Points: 2
 Played Fouls won: 0
 4 times Turnovers: 1



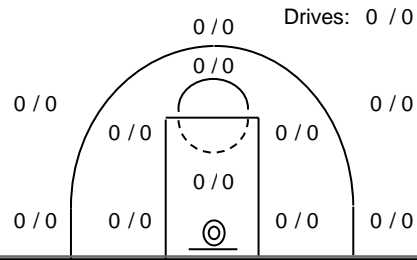
2 Points: 2
 Played Fouls won: 2
 1 times Turnovers: 0



5 Points: 9
 Played Fouls won: 2
 13 times Turnovers: 2



23 Points: 9
 Played Fouls won: 3
 3 times Turnovers: 0



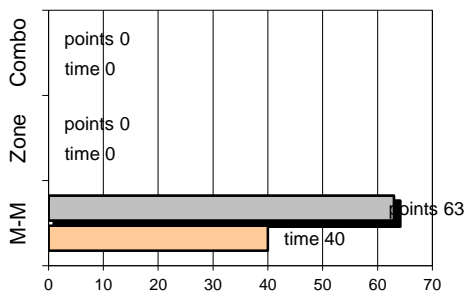
ΑΛΦΑ Points: 0
 Played Fouls won: 0
 0 times Turnovers: 0

Notes:

Το Πέρα δέχτηκε δύο buzzer beater τρίποντα στη λήξη του 2ου και του 3ου δεκαλέπτου.

Against Defense Types:

Turnovers:



Η ομάδα υπέπεσε σε 16 λάθη.
0 ήταν χρονικές υπερβάσεις,
1 ήταν παραβάσεις γραμμών,
14 ήταν λάθη κατοχής και
1 ήταν βήματα ή μεταφορά.

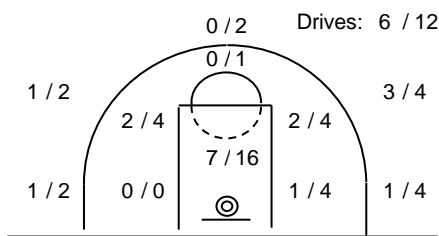
Defense Analysis:

Έσπερος Καλλ.

4	Αγγελόπουλος Γ.	8
5	Ντόσκορης Ι.	0
6	Μυλωνάς Ν.	8
7	Καρελάς Στ.	4
8	Χατζηκίδης Γ.	7
9	Κουφογιάννης Δ.	2
10	Τράγος Ν.	7
11	Παναγόπουλος Στ.	9
12	Χαρούνη Κλ.	6
13	Τράγος Φ.	0
14	Λάμπρος Ευ.	15
15	Γραμματικός Στ.	0

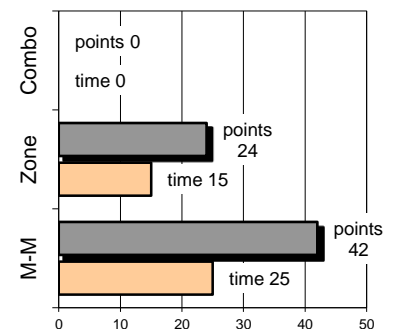
Total: 66

Εκτελεσθείσες επιθέσεις: 77
 εκ των οποίων οι 11 ανανεώθηκαν
 λόγω επιθετικών ριμπάουντ.



Opponent's Shot Chart

Defense Types Performance



→ Από τα 20 φάουλ που έγιναν, τα 10
 οδήγησαν σε συνολικά 12 / 19 ελεύθερες βολές.